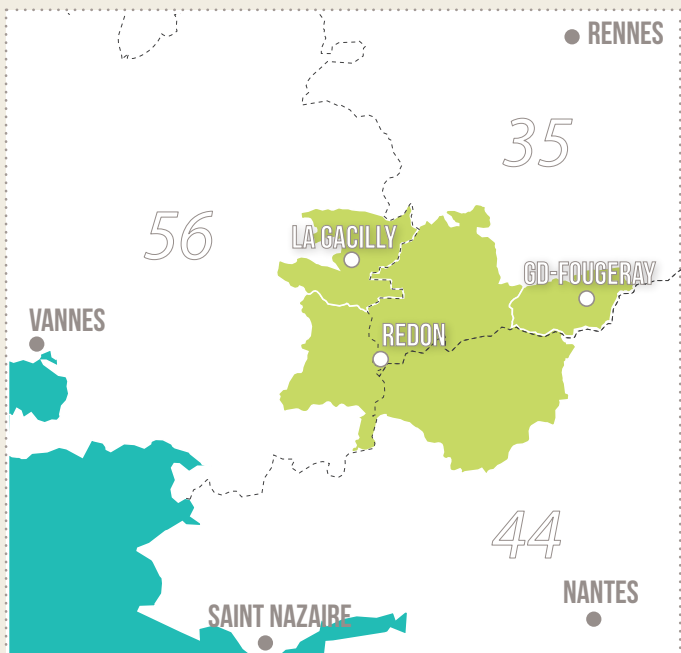


LE PAYS DE REDON BRETAGNE SUD

Chiffres-clés
édition 2015

Un territoire interrégional
et interdépartemental,
au coeur de 3 métropoles



2 Régions

3 Départements

43 Communes

3 Communautés
de communes

POPULATION

81 044 habitants



+4,8% entre 2007 et 2012
+3,8% en Bretagne

63 habitants/km²
119 hab/km² en Bretagne



moins de 15 ans



15 - 29 ans



30 - 64 ans

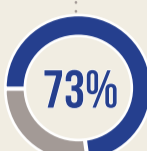


65 ans et plus

Pays de Redon
Bretagne Sud

20%	14%	47%	19%
18%	17%	46%	19%

Bretagne

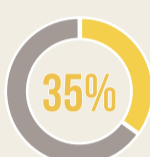


des 15 - 64 ans sont actifs*
72% en Bretagne

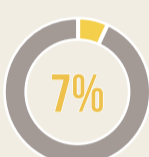
36 167 actifs*



- exercent une profession
- sont apprentis ou stagiaires rémunérés
- aident une personne dans son travail
- sont à la recherche d'un emploi



des actifs sont des ouvriers
26% en Bretagne



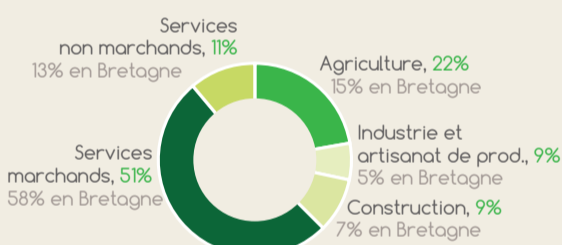
des actifs sont des cadres
13% en Bretagne

ENTREPRISES ET EMPLOIS

7 486 établissements*



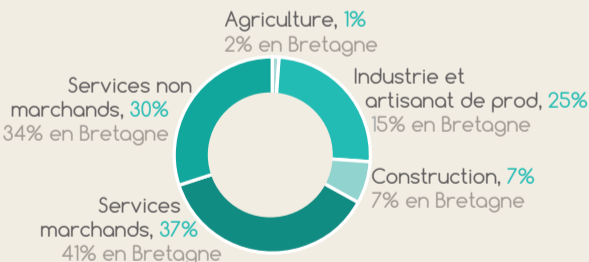
des étab. n'ont pas de salarié
71% en Bretagne



21 807 postes salariés*



des postes salariés sont concentrés dans les étab. de plus de 50 salariés, soit 1% des étab.
50% en Bretagne



MARCHÉ DU TRAVAIL

6 873 demandeurs d'emploi*
(juin 2015)



+5,0% entre juin 2014 et juin 2015
+9,1% en Bretagne



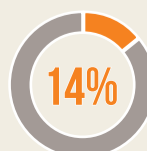
des demandeurs d'emploi sont inscrits depuis plus d'un an
44% en Bretagne



des demandeurs d'emploi sont des femmes
52% en Bretagne



des demandeurs d'emploi ont plus de 50 ans
22% en Bretagne



des demandeurs d'emploi ont moins de 25 ans
15% en Bretagne

* : cf. définitions au verso



MEDEFI - 3 rue Charles Sillard - 35600 REDON
02 99 72 31 21 - accueil@medefi.fr

Toutes nos publications sont sur www.medefi.fr

Sources utilisées

Sont utilisés les derniers millésimes disponibles à l'heure de la mise sous presse, à savoir :

- Recensement de la population 2012 de l'INSEE
- Connaissance Locale de l'Appareil Productif (CLAP) 2012 de l'INSEE
- Statistiques mensuelles de la demande d'emploi éditées par la DIRECCTE de juin 2015

Définitions

- Actif : personne de 15 à 64 ans exerçant une profession salariée ou non, même à temps partiel, ou aidant une personne dans son travail, ou apprenti, stagiaire rémunéré, ou chômeur à la recherche d'un emploi.
- Etablissement : unité de production géographiquement individualisée, mais juridiquement dépendante d'une entreprise. Une entreprise peut être constituée de plusieurs établissements.
- Poste salarié : dans la source CLAP, un poste correspond à un salarié dans un établissement. Un salarié qui travaille dans deux établissements (dans l'année ou à une date donnée) occupe ainsi deux postes.
- Demandeur d'emploi : dans ce document, les données présentées sont celles des demandeurs d'emploi inscrits dans les catégories A, B et C. Il s'agit des demandeurs d'emploi tenus de faire des actes positifs de recherche d'emploi et ayant exercé ou non une activité réduite au cours du mois.

Document financé par :

